

Jour #3 (le monstre = the monster)



Mon Monstre et Moi: Learn French
with Your Dragon and Other Monsters!

Ellen Hartsfield



Bon lundi! Bon mardi!

Bon...

lundi

mardi mercredi

jeudi

vendredi



Les chiffres

20 à 30:

<https://www.youtube.com/watch?v=io0RMnMGSik>

Une chanson par Alain Le Lait.

A numbers song!

<https://www.youtube.com/watch?v=UsEz58BblMY>

30 à 40:

<https://www.youtube.com/watch?v=ellow7Y0CH8>



Le cinquième dialogue (#5):


G: Ça va?

H: Oui, ça va. Et toi?

G: Comme ci, comme ça.

H: à demain.

G: à demain.



Mon sixième dialogue:

L: Bonjour.

M: Bonjour.

L: Comment ça va?

M: Ça va bien, merci. Et vous?

L: Ça va très bien.

M: Au revoir.

L: Au revoir.



Mon septième dialogue:

X: Bonjour.


Y: Salut.

X: Ça va?

Y: Très bien, merci. Et toi?

X: Oui, moi aussi.

Y: Au revoir.



La chanson: "Bonjour" par Alain Le Lait:

Bonjour, bonjour
Comment ça va?
Bonjour, bonjour
Très bien, merci
Je suis content d'être ici
Avec tous mes petits amis
Bonjour, bonjour
Comment ça va?

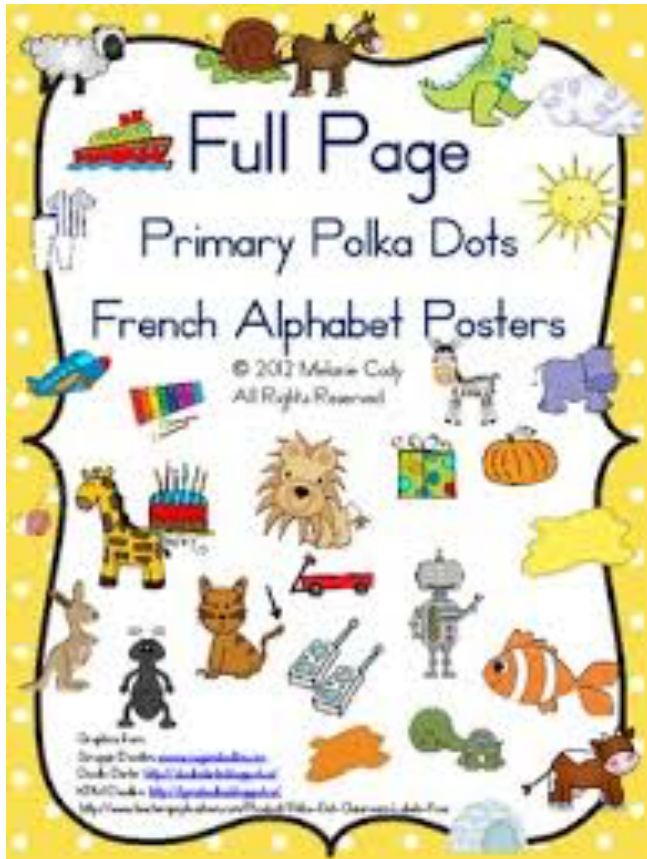
Merci, merci
Merci d'être ici
Merci, merci
Écoutez
Aimez-vous cette chanson?
J'espère que je suis dans le ton
Merci, merci
Merci d'être ici



<http://www.youtube.com/watch?v=atNkl6QFZ50>

L'alphabet français

- L'alphabet avec des acteurs et des actrices:
<http://www.youtube.com/watch?v=Q5TH4I9ShAA>



Verbe #1: être

Je	suis	Nous	sommes
Tu	es	Vous	êtes
Il, elle, on	est	Ils, elles	sont

Listen:

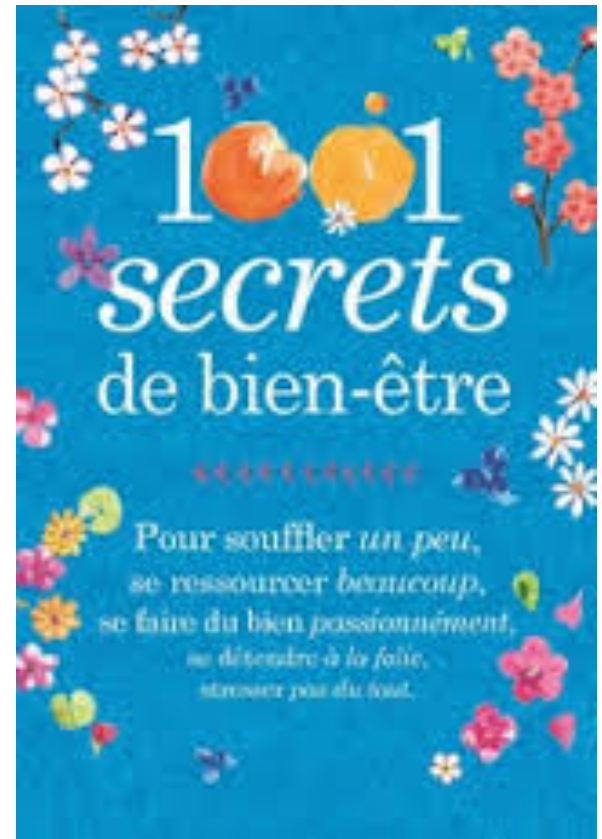
<http://www.youtube.com/watch?v=DC1cONXVFxU>

With pictures:

<http://www.youtube.com/watch?v=10lwUKUg4b8>

Spoken slowly:

<http://www.youtube.com/watch?v=SetA3dX6XoM&feature=related>



Des adjectifs en français:

- A reminder: when an adjective ends in an unaccented “e” in the masculine form, keep it the same for the feminine form.

- Par exemple:

Max est timide.

Anne est timide.

Il est calme.

Elle est calme aussi.



Des adjectifs en français:

- When an adjective ends in a consonant in the masculine form, you usually add an “e” for the feminine form.

- Par exemple:


Il est petit.

Elle est petite.



Il est fort.

Elle est forte aussi.



Des adjectifs en français:

petit

petite

grand

grande

fort

forte

brillant

brillante

intelligent

intelligente

brun

brune

blond

blonde

original

originale

indépendant

indépendante

amusant

amusante



Comment êtes-vous?

(What are you like?)

Je suis _____ et _____.

optimiste

sociable

malade

riche

drôle

triste

pauvre

mince

énergique

socialiste

avare

dramatique

communiste

calme

patriotique

idéaliste

aimable

belge

réaliste

faible

suisse

perfectionniste

jeune

russe

Quelle est votre couleur favorite?

Choisissez une couleur!

le rose

le rouge

l'orange

le jaune

le vert

le bleu

le violet

Par exemple:

J'aime le gris.



un / une = “a”

- French nouns have gender. Memorize the gender when you learn a new noun.
- The indefinite article = a.
- The singular of the indefinite article in French is “un” for masculine nouns and “une” for feminine nouns.
- Par exemple:

un chat (m.)	une lampe (f.)
un crayon	une table
un hôpital	une horloge
un avion	une amie
un homme	une femme



The definite article = the
The indefinite article = a

Articles définis

Le, la, l', les

le cahier



les cahiers



la trousse



les trousse



Attention !

l'agenda les agendas

l'histoire les histoires

Articles indéfinis

Un, une, des

un livre



des livres



une règle



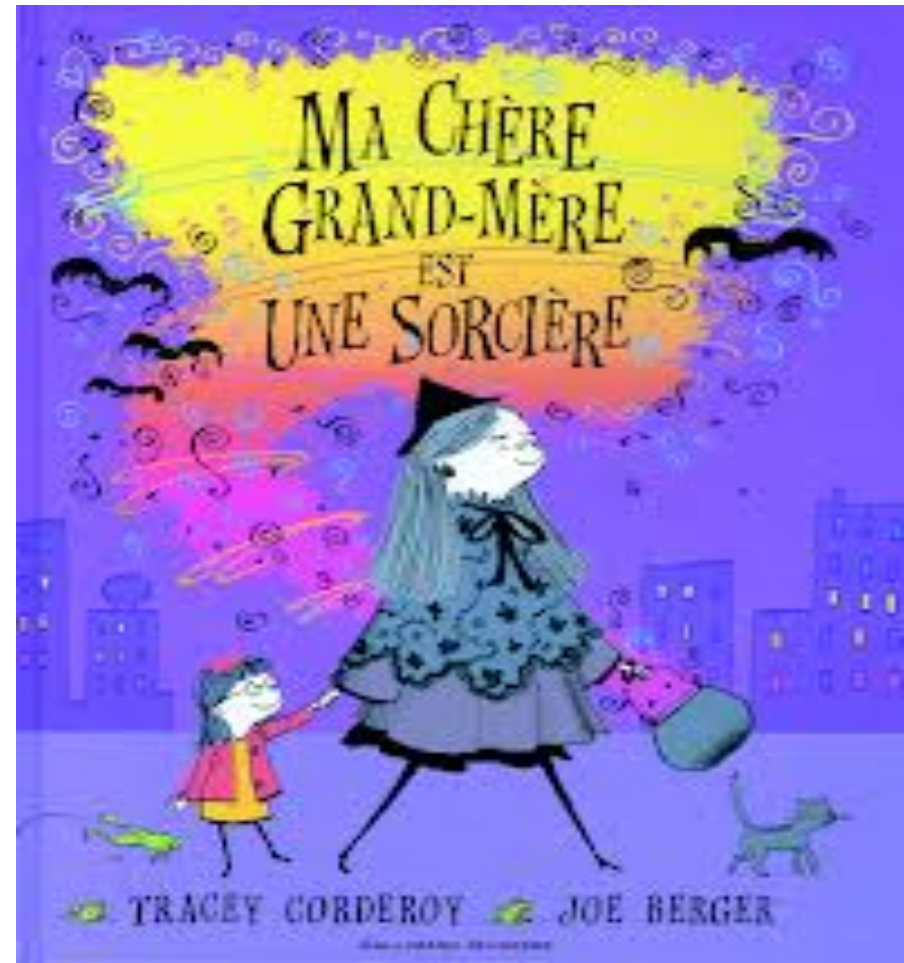
des règles



Qu'est-ce que c'est? What is it?

- C'est **un** (tableau / mur / crayon / sac à dos / classeur / géant / sorcier...)
- C'est **une** (plante / table / fleur / personne / histoire / photo / sorcière...)

HISTOIRE
D'UN MUR



Vos devoirs:

1) Study numbers 1-30 on YouTube. Find videos online to watch that help you learn and pronounce your numbers in French.

2) Practice your days of the week and colors on Quia on my website:

<http://www.quia.com/pages/ehartsfield/page60>

3) Read text pp. 42-45.

4) Practice the oral exercises on pp. 42-44.

5) Do p. 45. Correct your answers in a different color using the answer key in the back of the book.

