

# Jour 32



Mon Monstre et Moi: Learn French  
with Your Dragon and Other Monsters!

Ellen Hartsfield



# Le verbe prendre

Je	prends	Nous	prenons
Tu	prends	Vous	prenez
Il, elle, on	prend	Ils, elles	prennent

- Qu'est-ce que tu prends au petit déjeuner?

du pain

du bacon

du jus d'orange / du jus de pomme / du jus de tomate

du jus de pamplemousse

du chocolat chaud

du thé vert

du café noir / du café crème

du yaourt



# Des quantités:

Est-ce que tu aimes la glace à la fraise?

Oui, beaucoup.

Voulez-vous du vin?

Oui, merci. C'est assez, merci!


However, when the quantity  
is followed by a noun:

J'ai beaucoup **de** cahiers.

Nous achetons trop **de** biscuits.

Tu manges beaucoup **de** sel.

Il fait assez **de** tennis.



# Des quantités...

When these quantities are followed by nouns, then they need the word “de” afterwards, even if they’re followed by plural nouns.

Key: “De” does not become “des” when followed by a plural noun.

“De” becomes “d’ ” when followed by a singular noun that starts with a vowel or vowel sound.

beaucoup de      assez de      trop de      peu de

Essayez!

1) Tu bois \_\_ \_\_ lait! (too much)

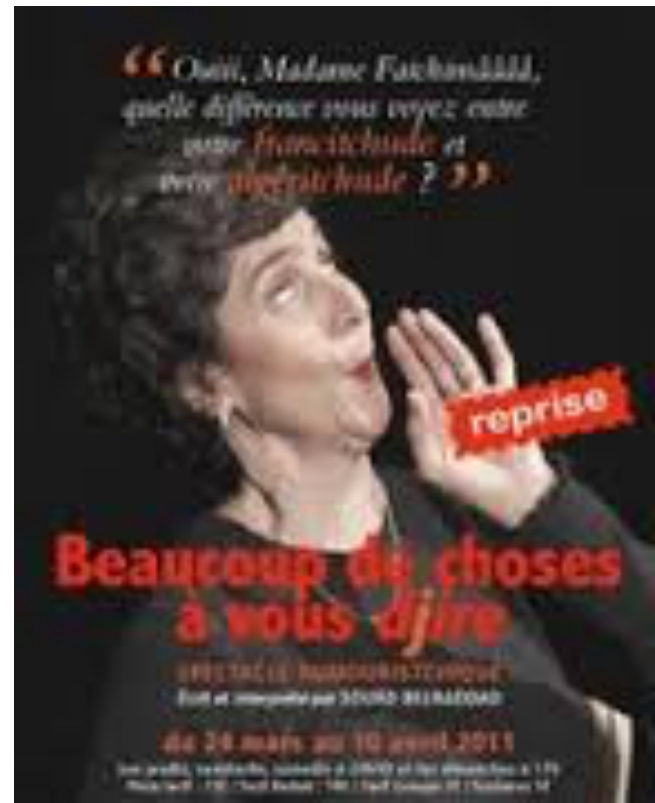
2) Elle fait \_\_ \_\_ vélo. (a lot)

3) Ils mangent \_\_ \_\_ oranges.

(enough/a fair amount/quite a bit)

4) Vous avez \_\_ \_\_ argent. (a little)

5) Nous faisons \_\_ \_\_ tennis. (a lot)



# Des quantités...

beaucoup de      assez de      trop de      peu de

1) Tu bois      trop **de**      lait!

2) Elle fait      beaucoup **de**      vélo.

3) Ils mangent      assez **d'**      oranges.

(enough/a fair amount/quite a bit)

4) Vous avez      peu **d'**      argent.

5) Nous faisons      beaucoup **de**      tennis.

Je me moque de savoir beaucoup  
de choses : je veux savoir  
des choses que j'aime.



Jules Renard



# Il faut

- Il faut + infinitif  
= It is necessary.

Par exemple:

Il faut écouter de la musique.



- Traduisez:
  - 1) It is necessary to find my book.
  - 2) It is necessary to like your (familiar) dog.
  - 3) It is necessary to close the door.



# Il faut

- Les réponses:

1) It is necessary to find my book.

Il faut trouver mon livre.



2) It is necessary to like your (familiar) dog.

Il faut aimer ton chien.

3) It is necessary to close the door.

Il faut fermer la porte.

j'  mon livre

# Y

- The pronoun “y” can be used to replace a place.
- When it does, it means “there.”
- Par exemple: Tu vas au cinéma.  
-> Tu y vas.

Essayez!

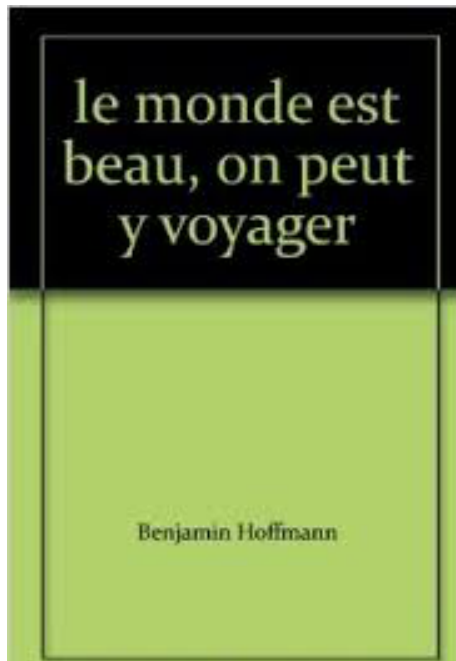
- 1) Elle travaille à la banque.
- 2) Nous habitons à Londres.
- 3) Vous êtes à l’hôtel.
- 4) Ils voyagent en Chine.
- 5) Je chante sous la douche.





# Y - Les réponses:

- 1) Elle y travaille.
- 2) Nous y habitons.
- 3) Vous y êtes.
- 4) Ils y voyagent.
- 5) J'y chante.



# Écrivez la forme féminine de l'adjectif:

- 1) nerveux
- 2) actif
- 3) musicien
- 4) calme
- 5) occupé
- 6) heureux
- 7) riche
- 8) bon
- 9) patient



# Des adjectifs – les réponses:

- 1) nerveuse
- 2) active
- 3) musicienne
- 4) calme
- 5) occupée
- 6) heureuse
- 7) riche
- 8) bonne
- 9) patiente



# L'inversion

The subject and verb switch places to create a question.

Separate the verb and subject with a hyphen  
(a hyphen = **un trait d'union**).

Vous êtes intuitif. ->  
Êtes-vous intuitif?

Il va à la poste.

Va-t-il à la poste?



(Separate the two vowels with a "t.")

# Utilisez l'inversion:

Make questions out of these statements by using inversion:

- 1) Tu aimes le lait.
- 2) Nous faisons du vélo.
- 3) Il adore la musique.
- 4) Vous avez vingt ans.
- 5) Elle oublie son cahier.



# L'inversion. Des exercices #2:

- 1) Aimes-tu le lait?
- 2) Faisons-nous du vélo?
- 3) Adore-t-il la musique?
- 4) Avez-vous vingt ans?
- 5) Oublie-t-elle son cahier?



Le trait d'union (-) est très important!





# Les déterminants possessifs

masculin féminin pluriel

La détermination correspond à savoir si parle de soi-même, d'un autre ou de plusieurs personnes.

mon ma mes		Voici <u>mon</u> chien!
ton ta tes		C'est <u>ta</u> chemise?
son sa ses		Où sont <u>ses</u> parents?
son sa ses		Regarde <u>son</u> auto!
notre notre nos		<u>Notre</u> maison est petite.
vosre votre vos		<u>Vos</u> photos sont formidables.
leur leur leurs		Voilà <u>leur</u> école!
leur leur leurs		Elles font <u>leurs</u> devoirs.

# les adjectifs possessifs:

## singulier

masculin

**mon** père

**ton** père

**son** père

**notre** père

**votre** père

**leur** père

féminin

**ma** mère

**ta** mère

**sa** mère

**notre** mère

**votre** mère

**leur** mère

## pluriel

masculin ou féminin

**mes** parents

**tes** parents

**ses** parents

**nos** parents

**vos** parents

**leurs** parents



# Remember, adjectives agree with the nouns they modify.

- his mother = sa mère
- her father = son père
- The exception? When you have a **feminine, singular** noun that starts with a **vowel** (une école, une actrice), you need the m/s form.  
Ex., mon école. ton actrice.



# Adjectives agree with the nouns they modify.

his **mother** = **sa** mère

“His” is the adjective and “mother” is the noun modified by that adjective, so you **need the feminine, singular form of “his,” which is “sa.”** Mother is feminine, so the adjective used to describe “mother” is feminine too.

- The exception: Her actress: **son** actrice
- The **masculine form, son**, avoids a vowel-vowel issue with feminine, singular nouns, like *actrice*, that start with a vowel or a vowel sound.

(My) \_\_\_\_\_ usine (a factory – une usine)  
mon

(Her) \_\_\_\_\_ école (a school – une école)  
son





# Vos devoirs:

1) Practice your vocabulary and grammar

at:<http://www.quia.com/pages/ehartsfield/page60>

2) Read text pp. 170-174.

3) Complete p. 170 and p. 174.

