

Jour #2 (le jour = the day)



Mon Monstre et Moi: Learn French
with Your Dragon and Other Monsters!

Ellen Hartsfield



Les jours de la semaine

un jour

<http://www.youtube.com/watch?v=LINKbHS1Q-Q>

une semaine = a week

une chanson:

http://www.youtube.com/watch?v=CvLJ_aFZ9Oc

21.07.2008	22.07.2008	23.07.2008	24.07.2008	25.07.2008	26.07.2008	27.07.2008
LUNDI	MARDI	MERCREDI	JEUDI	VENDREDI	SAMEDI	DIMANCHE
						
Marie danse.	Chantal chante.	Myriam lit.	Sonia joue au tennis.	Lili peint.	Bridg nage.	La famille va au zoo.

Je m'appelle = My name is...

A: Bonjour.

B: Bonjour.

A: Je m'appelle _____. Et toi?

B: Je m'appelle _____.

A: Ça va?

B: Oui, ça va.



JE M'APPELLE
BERT, ET TOI?



JE M'APPELLE ERNIE
ÇA VA?



Je m'appelle

The sitcom *Friends* teaches you to say “Je m'appelle”:



https://www.youtube.com/watch?v=H3dToD7_ATU&list=RDH3dToD7_ATU

Un autre dialogue:

E: Bonjour.

F: Bonjour.

E: Ça va?

F: Pas mal. Et toi?

E: Ça va, merci.

F: Salut.

E: Au revoir.



Encore un dialogue:


G: Ça va?

H: Oui, ça va. Et toi?

G: Comme ci, comme ça.

H: à demain.

G: à demain.



Les chiffres

1 à 20:

<http://www.youtube.com/watch?v=R2R344fgWYI>

20 à 30:

<http://www.youtube.com/watch?v=ioORMnMGSik&feature=channel>



L'alphabet

- L'alphabet avec Alain Le Lait.



























Une chanson:

<http://www.youtube.com/watch?v=LYy3P2okyw>

- L'alphabet

<http://www.youtube.com/watch?v=FtfZOKKjGYU>

avec Vincent, la grenouille.

<p>A </p> <p>arbre</p> <p>a A a A</p>	<p>B </p> <p>ballon</p> <p>b B b B</p>	<p>C </p> <p>chien</p> <p>c C c C</p>	<p>D </p> <p>dinosaur</p> <p>d D d D</p>
<p>E </p> <p>éléphant</p> <p>e E e E</p>	<p>F </p> <p>fleur</p> <p>f F f F</p>	<p>G </p> <p>girafe</p> <p>g G g G</p>	<p>H </p> <p>hippopotame</p> <p>h H h H</p>
<p>I </p> <p>igloo</p> <p>i I i I</p>	<p>J </p> <p>jumelles</p> <p>j J j J</p>	<p>K </p> <p>kangourou</p> <p>k K k K</p>	<p>L </p> <p>lampe</p> <p>l L l L</p>
<p>M </p> <p>montre</p> <p>m M m M</p>	<p>N </p> <p>nuage</p> <p>n N n N</p>	<p>O </p> <p>ordinateur</p> <p>o O o O</p>	<p>P </p> <p>papillon</p> <p>p P p P</p>
<p>Q </p> <p>quatre</p> <p>q Q q Q</p>	<p>R </p> <p>raisin</p> <p>r R r R</p>	<p>S </p> <p>sac</p> <p>s S s S</p>	<p>T </p> <p>tomate</p> <p>t T t T</p>
<p>U </p> <p>usine</p> <p>u U u U</p>	<p>V </p> <p>vache</p> <p>v V v V</p>	<p>W </p> <p>wagons</p> <p>w W w W</p>	<p>X </p> <p>xylophone</p> <p>x X x X</p>
<p>Y </p> <p>yacht</p> <p>y Y y Y</p>	<p>Z </p> <p>zèbre</p> <p>z Z z Z</p>	<p>Les chiffres</p> <p>0 1 2 3 4</p> <p>5 6 7 8 9</p>	

Des adjectifs en français:

- Review: When an adjective ends in an unaccented "e" in the masculine form, keep it the same for the feminine form.



- Par exemple:

Il est riche.

Elle est riche.

Il est optimiste.

Elle est optimiste aussi.



Des adjectifs qui terminent en "e"

calme

sociable

riche

optimiste

pessimiste

pauvre

avare

égoïste

modeste

facile

difficile

célèbre

bête

stupide

formidable

jeune

triste

mince



L'**optimisme** est une forme de courage qui donne confiance aux autres et mène au succès.

Robert Bazzi Powell

so fabrique à la main



technically,
the glass is always
full.



Voilà un monument célèbre:


Verbe #1: être = to be

Je	suis	Nous	sommes
Tu	es	Vous	êtes
Il, elle, on	est	Ils, elles	sont

Verbe être

je	suis	nous	sommes
tu	es	vous	êtes
Il	est	ils	sont
Elle	est	elles	sont
On	est		

peut-être = maybe



Watch and listen:

www.youtube.com/watch?v=EXpcECnM6M0

le verbe être

Je	suis	Nous	sommes
Tu	es	Vous	êtes
Il, elle, on	est	Ils, elles	sont

- Une question:

Comment êtes-vous? (What are you like?)

- La réponse:

Je suis _____ et _____ .

artistique / loufoque / pacifique / drôle / avare

honnête / remarquable / magnifique / dynamique

maigre / adorable / cynique / admirable / propre

Comment vous appelez-vous?

Je m'appelle _____.

Une chanson: Je m'appelle Funny Bear:

<http://www.youtube.com/watch?v=q-WPVxXPgMA>



un slip kangourou =

un doudou = cuddly toy; blankie

un ventre = a stomach

mou = soft; flabby

un loup = a wolf

Comment vous appelez-vous?

- Je m'appelle Funny Bear.
- Je m'appelle Funny Bear.
- Je m'appelle Funny, Funny, Funny, Funny, Funny, Funny, Bear.
- J'ai un petit ventre mou
et un slip kangourou
- Je ne suis pas comme les autres
doudous,
moi je suis un petit loup.



La chanson:

<http://www.youtube.com/watch?v=5H59Py7KApU>

le / la / l' / les = "the"

- In French, the definite article can take 3 forms:

le, la, l' (before vowels)

or, in the plural: **les** (even if before a vowel)

- Essayez! Put the right article in front of each word:

1) ___ dragon

2) ___ stylo

3) ___ ami

4) ___ Madame

5) ___ Monsieur

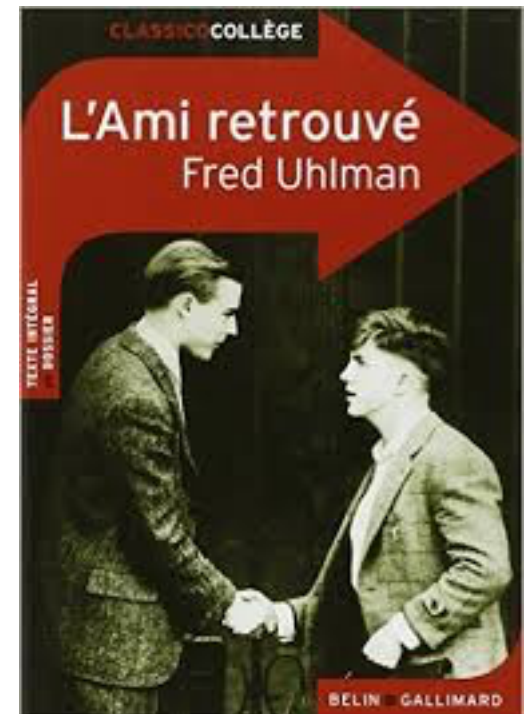
6) ___ chaise

7) ___ papiers

8) ___ porte

9) ___ chien

10) ___ avions



le / la / l' / les = “the”

- In French, the definite article can take 3 forms:
le, la, l' (before vowels)
or, in the plural: **les** (even if before a vowel)
- Put the right article in front of each word.

Les réponses:

- | | |
|----------------|----------------|
| 1) le dragon | 6) la chaise |
| 2) le stylo | 7) les papiers |
| 3) l' ami | 8) la porte |
| 4) la Madame | 9) le chien |
| 5) le Monsieur | 10) les avions |



Use your website on Quia every day!

Your main website is called “LearnFrenchwithYourDragon” and contains games, activities, flashcards, practice quizzes, verb study and grammar review that accompany your *Mon Monstre et Moi* textbook!

Your link to this website:

<http://www.quia.com/pages/ehartsfield/page60>

**BIENVENUE
SUR MON SITE**

vos devoirs = your homework

1) Study numbers 1-20 on YouTube:

<https://www.youtube.com/watch?v=lsc3qLMaCu8&list=RDlsc3qLMaCu8&index=1>

2) Find additional videos online to watch that help you learn and pronounce your numbers in French.

3) Practice your numbers on Quia:

<http://www.quia.com/pp/286237.html>

<http://www.quia.com/rd/284388.html>

4) Read text pp. 38-41.

