

Jour numéro 8



Mon Monstre et Moi: Learn French
with Your Dragon and Other Monsters!

Ellen Hartsfield



Bienvenue à classe de français

Bienvenue!



Comptez!

zéro

cinq

quinze

vingt-cinq

trente-cinq

quarante-cinq

cinquante-cinq

soixante-cinq

soixante quinze

dix

vingt

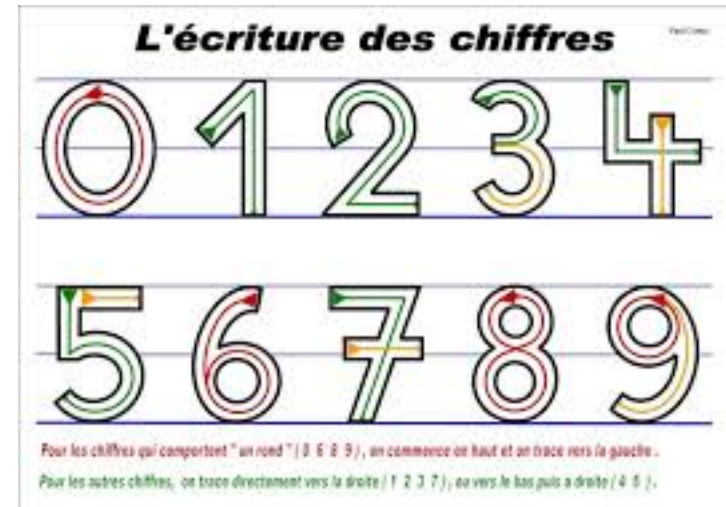
trente

quarante

cinquante

soixante

soixante-dix



Une vidéo -> 70-

79:https://www.youtube.com/watch?v=1VdnF_nQMfw

Bonne journée!

Mais faites attention!

BONNE JOURNÉE !



Les jours de la semaine

Dimanche est le dernier jour de la semaine.

Une chanson:

<http://www.youtube.com/watch?v=DvkgdEEOxYA>

Une chanson par Alain Le Lait:

<http://www.youtube.com/watch?v=Lpwf5N0rfVE>

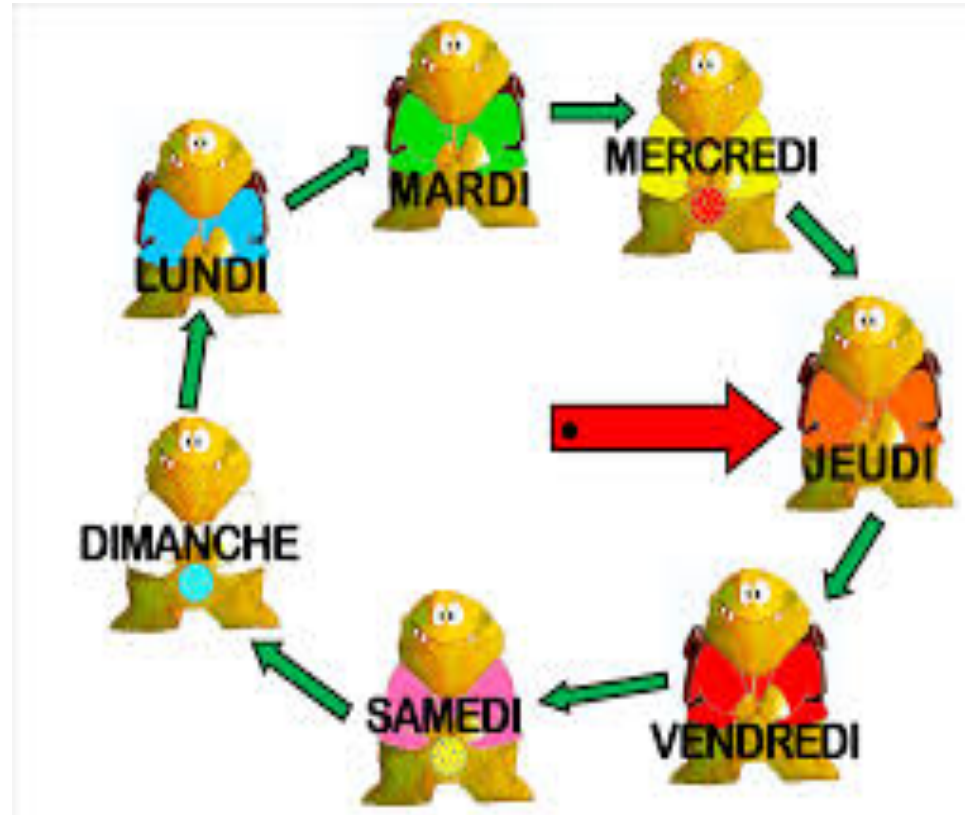
faire la fête

Il y a

la semaine

dans

Il y a sept jours dans la semaine.



Les articles définis:

le / la / l'

le citron

la fenêtre

l'art (m.)

l'île (f.)

le chat

l'hôtel (m.)

la banque

le cirque



les

les citrons

les fenêtres

les arts


les îles

les chats

les hôtels

les banques

les cirques



La négation en français:

- To negate a sentence in French, put the word “ne” before the conjugated verb and the word “pas” after the conjugated verb. Example:

Nous sommes calmes.

Nous **ne** sommes **pas** calmes.

Written French always
requires this two-part negation.



- **Before a vowel, *ne* becomes *n'***

In casual spoken French, however, sometimes the word “ne” is barely heard and sometimes it is omitted completely:

“J’aime pas la vanille.” (The idea is that if you hear the “pas” then you know that there must have been a “ne” before the verb, even if you didn’t hear/say it.)

Negate the following sentences:

- 1) Elle va au cinéma.
- 2) Nous parlons le russe.
- 3) Tu manges en classe.
- 4) Il est pauvre.
- 5) Vous aimez le chocolat.
- 6) Je suis avare.
- 7) Nous sommes timides.
- 8) Elles sont stupides.
- 9) Tu aimes le fromage.



La négation - Les réponses:

- 1) Elle **ne** va **pas** au cinéma.
- 2) Nous ne parlons pas le russe.
- 3) Tu ne manges pas en classe.
- 4) Il **n'est pas** pauvre.
- 5) Vous n'aimez pas le chocolat.
- 6) Je ne suis pas avare.
- 7) Nous ne sommes pas timides.
- 8) Elles ne sont pas stupides.
- 9) Tu n'aimes pas le fromage.



Les accents en français:

| | | |
|----------------------|---|-------------------------------|
| L'accent circonflexe | ^ | une fête; une île |
| L'accent aigu | ' | élégant; écoutez! |
| L'accent grave | ` | une bière; très |
| Le tréma | ¨ | Noël; naïve |
| La cédille | ç | un garçon; une leçon |
| Le trait d'union | - | Marie-Claire; Excusez-moi! |

La fusée monte.



L'accent aigu

La flèche descend.



L'accent grave

Le chapeau sur
la tête.



L'accent circonflexe

“Accent” sentences.

- 1) _____ est-il? (Where?)
- 2) _____, mes amis. (See you soon...)
- 3) Je te _____ Sophie. (introduce)
- 4) C’est un _____. (student – male)
- 5) _____ va? (It’s going ok?)
- 6) Elle est _____. Elle n’est pas _____.
(doctor / not egotistical)
- 1) C’est une _____. (window)
- 2) _____, s’il vous _____. (Repeat, please!)
- 3) Les _____ ne sont pas _____. (boys/ not elegant)

Answer Key for “accent” sentences.

- 1) Où est-il?
- 2) À bientôt, mes amis.
- 3) Je te présente Sophie.
- 4) C’est un étudiant.
- 5) Ça va?
- 6) Elle est médecin. Elle n’est pas égoïste.
- 7) C’est une fenêtre.
- 8) Répétez, s’il vous plaît.
- 9) Les garçons ne sont pas élégants.

Regular ER verbs:

Parler

je parle *e* nous parlons *ons*

tu parles *es* vous parlez *ez*

il parle *e* ils parlent *ent*

ER verb endings

| | |
|-------|-----|
| Je | e |
| Tu | es |
| Il | e |
| Elle | e |
| Nous | ons |
| Vous | ez |
| Ils | ent |
| Elles | ent |

Jouer

Je Joue

Nous Jouons

Tu Joues

Vous Jouez

il Joue

ils - Jouent

Elle Joue

Elles Jouent

J'aime les fruits.

une orange

une banane

une pêche

une poire

une fraise

une pomme

une cerise

un fruit

aimer



La chanson, *J'aime les fruits*, par Alain Le Lait:

<http://www.youtube.com/watch?v=yi9ef0dmz2w&feature=related>

Vos devoirs:

1) Study numbers 1-79 on YouTube.

2) Practice your vocabulary and grammar

at: <http://www.quia.com/pages/ehartsfield/page60>

3) Read text pp. 59-63.

4) Complete pp. 59 + 62.



les devoirs